



Ce document a été mis en ligne par l'organisme [FormaV](#)®

Toute reproduction, représentation ou diffusion, même partielle, sans autorisation préalable, est strictement interdite.

Pour en savoir plus sur nos formations disponibles, veuillez visiter :

[www.formav.co/explorer](http://www.formav.co/explorer)

**SESSION: 2012**

**Brevet Professionnel**  
**PEINTURE ~ REVETEMENTS**

ÉPREUVE:

**E2 U2: RÉALISATION ET MISE EN OEUVRE.**

**Partie Pratique**

**4 DOCUMENTS**

- 1/4 Chemise du dossier d'épreuve.
- 2/4 Travail demandé, perspective et plan plafond
- 3/4 Plans des murs et cotation
- 4/4 Fiche contrat

Total E2 = ..... /20

**CONSIGNES**

Le temps imparti pour réaliser cette épreuve est suffisant.  
**Ne vous précipitez pas et soignez votre travail.**

L'épreuve E2 se déroulera sur une durée de **20 heures** :

- jour 1 : 4h00
- jour 2 : 4h00
- jour 3 : 4h00
- jour 4 : 4h00
- jour 5 : 4h00

<b>Sujet National</b>	<b>Session 2012</b>	<b>SUJET</b>
<b>BP Peinture - Revêtements</b>	CODE EXAMEN:	TIRAGES:
Épreuve: <b>E2 – U2 Réalisation et mise en œuvre.</b>		Page <b>1/4</b>
<b>Partie pratique</b>	Durée: 20h00	Coef.:7

## TRAVAIL DEMANDE :

### PLAFOND :

**A** : application au rouleau d'une peinture acrylique mate, en harmonie avec le papier peint en **D**

**(Papier cache non autorisé)**

**B** : application au rouleau d'une peinture acrylique mate, ton plus soutenu que **A**

**(Papier cache non autorisé)**

**C** : application à la brosse d'une peinture acrylique satinée, ton plus soutenu que **B**

**(Papier cache non autorisé)**

### MURS :

**D** : pose de papier peint à raccord sauté ;  
(Tracer un aplomb à 20 cm de l'angle sur le mur principal D 'fenêtre')

**E** : pose de revêtement mousse en 2 teintes

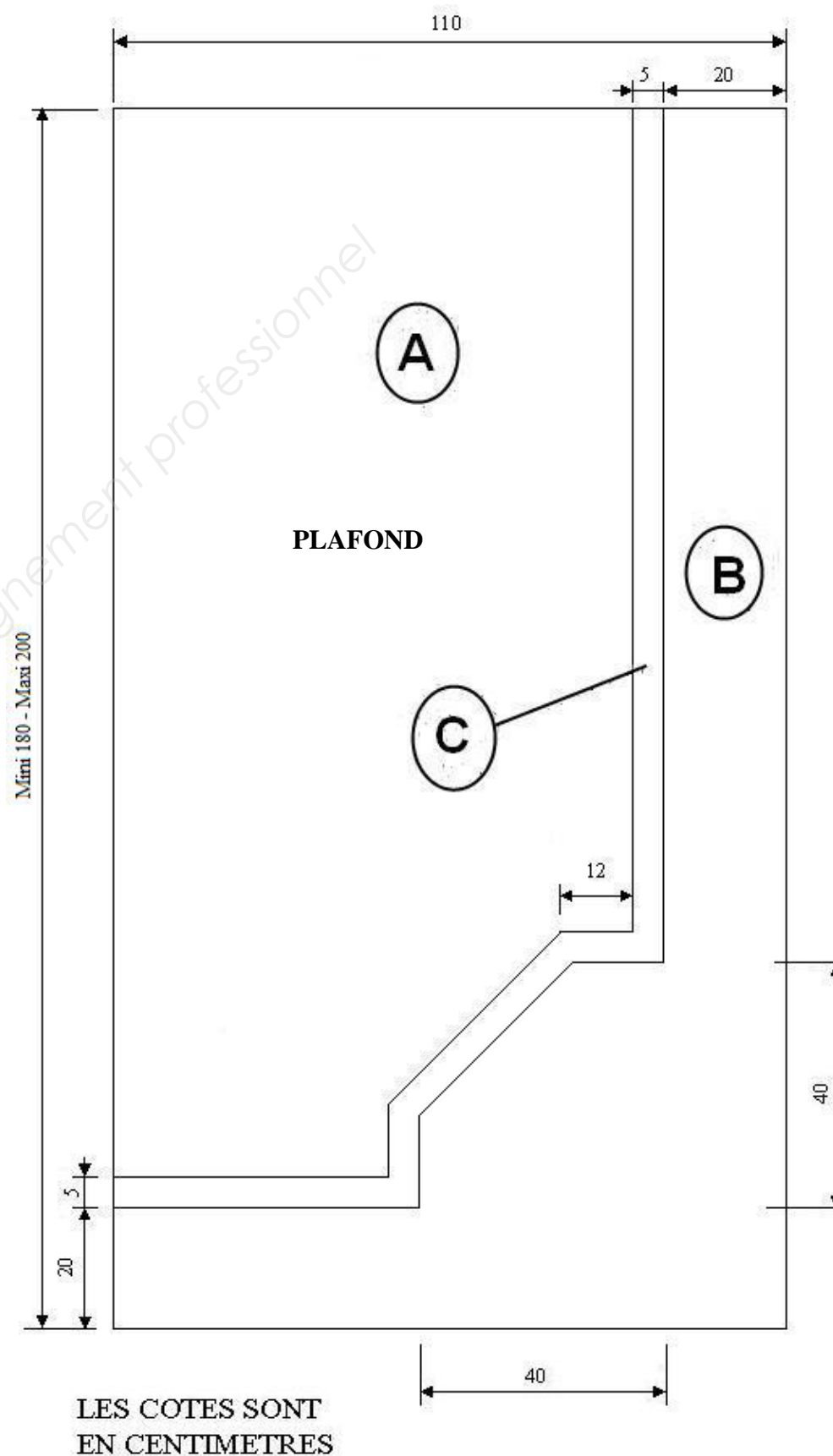
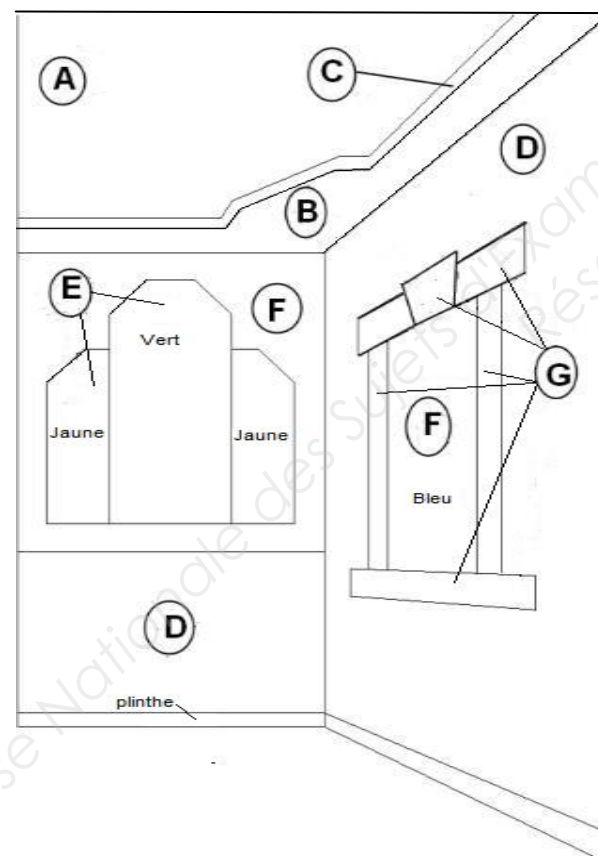
**F** : application d'une peinture décorative bleue, type "Essuyable" finition spaltée.

**(papier cache autorisé)**

**G** : application de produit décoratif "les pierres Pat's Déco"

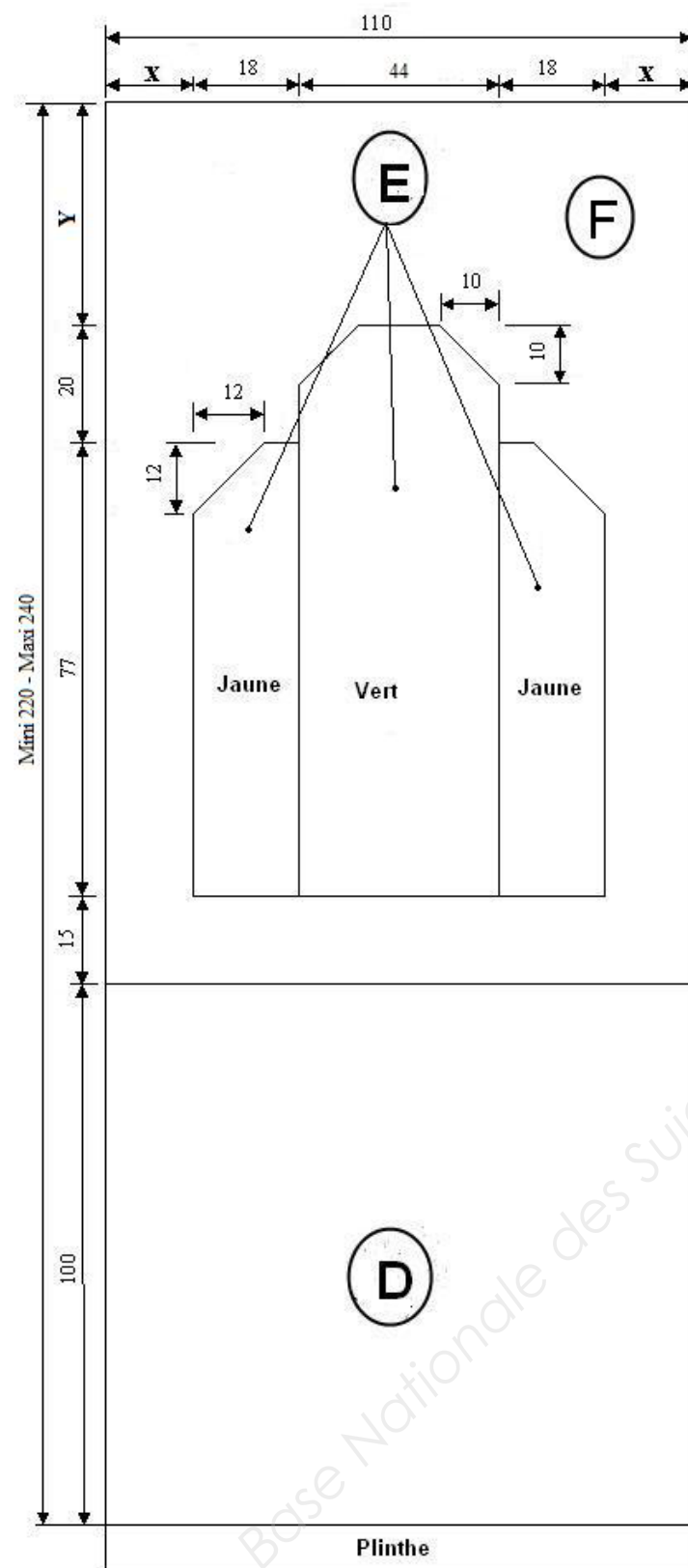
**(papier cache autorisé)**

- La plinthe sera laissée en l'état, non traitée



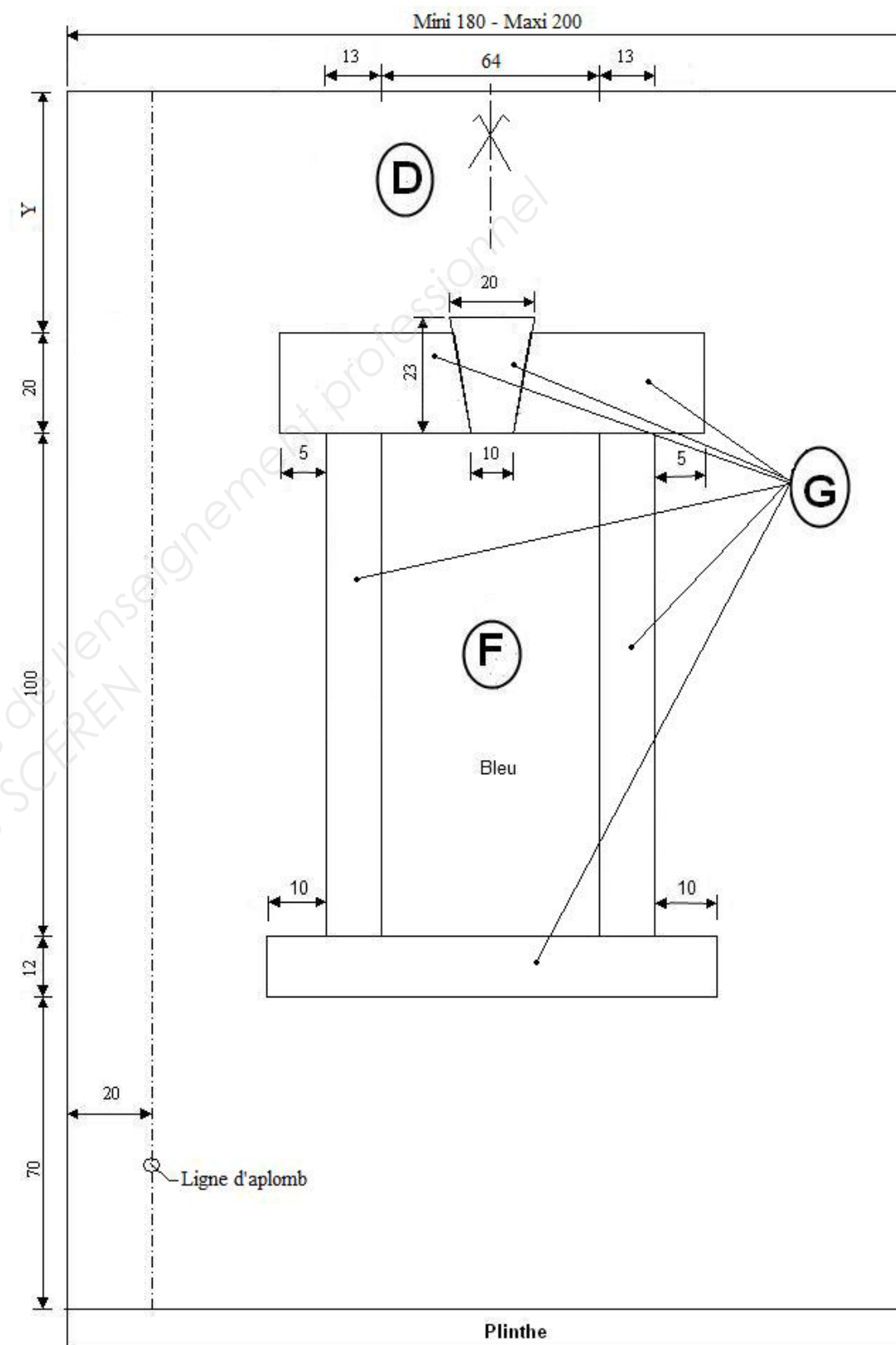
Sujet National		Session 2012		S U J E T	
BP PEINTURE REVETEMENTS		Code examen:		Tirages:	
Épreuve:	<b>E2 – U2 Réalisation et mise en œuvre.</b> Partie pratique	Durée: 20h00	Coef.:7	Page 2 / 4	

MUR  
RETOUR



Cotes  
en centimètres

MUR  
PRINCIPAL



Sujet National		Session 2012		<b>S U J E T</b>	
BP PEINTURE REVETEMENTS			Code examen:		Tirages:
Épreuve:	E2 – U2 Réalisation et mise en œuvre. Partie pratique		Durée: 20h00	Coef.:7	Page 3 / 4

ON DEMANDE	ON DONNE	ON EXIGE	NOTES
<b>Effectuer</b> le traçage de l'exercice	Plan avec toutes les cotations	Un traçage aux cotes, d'aplomb et de niveau Le traçage respecte les cotes du plan.	/20
<b>A : Appliquer</b> au rouleau une peinture acrylique mate, ton en harmonie avec le papier peint	Peinture, colorants et papier peint	Aspect finement poché Réchamps nets Ton en harmonie avec le papier peint Le tout réalisé en qualité de finition A	/10
<b>B : Appliquer</b> au rouleau une peinture acrylique mate, deux tons, plus soutenus que <b>A</b>	Peinture et colorants	Aspect tendu Réchamps nets Ton en harmonie, deux tons plus soutenus Le tout réalisé en qualité de finition A	/10
<b>C : Appliquer</b> à la brosse une peinture acrylique satinée d'aspect tendu, ton plus soutenu que <b>B</b>	Peinture et colorants	Aspect tendu Réchamps nets Ton en harmonie Le tout réalisé en qualité de finition A	/20
<b>D : Poser</b> un papier peint à raccord sauté avec passage d'angle rentrant et de fenêtre	Papier peint, colle	Une pose conforme « aplomb tolérance +/- 0,5mm/m » respect du raccord, joints sans retraits ni chevauchements, araselements, absence de trace de colle, plis, déchirures, cloques	/40
<b>E : Poser</b> un revêtement mural mousse avec double coupes	2 teintes de revêtement mousse, colle	Une pose conforme Aplomb, les araselements sont nets et sans retraits, joints, coupe double	/40
<b>F : Appliquer</b> une peinture décorative bleue type "essuyable", finition spaltée, à deux passes, avec sa sous-couche	La sous-couche Le produit de finition La fiche technique du produit	Application régulière, sans coulures, ni manques. Aspect uniforme Une finition spaltée à deux passes, conforme à la fiche technique	/25
<b>G : Appliquer</b> un enduit décoratif avec sa sous-couche (type les pierres Pat's déco ou similaire)	La sous-couche, la finition La fiche technique du produit	La finition est homogène et régulière.	/35
<b>Total</b>			<b>/200</b>
<b>NOTE</b>			<b>/20</b>

Sujet National		Session 2012		S U J E T
<b>BP PEINTURE REVETEMENTS</b>		Code examen:		Tirages:
Épreuve: <b>E2 – U2 Réalisation et mise en œuvre.</b> Partie pratique	Durée: 20h00	Coef.:7	Page 4 / 4	

Copyright © 2026 FormaV. Tous droits réservés.

Ce document a été élaboré par FormaV® avec le plus grand soin afin d'accompagner chaque apprenant vers la réussite de ses examens. Son contenu (textes, graphiques, méthodologies, tableaux, exercices, concepts, mises en forme) constitue une œuvre protégée par le droit d'auteur.

Toute copie, partage, reproduction, diffusion ou mise à disposition, même partielle, gratuite ou payante, est strictement interdite sans accord préalable et écrit de FormaV®, conformément aux articles L.111-1 et suivants du Code de la propriété intellectuelle. Dans une logique anti-plagiat, FormaV® se réserve le droit de vérifier toute utilisation illicite, y compris sur les plateformes en ligne ou sites tiers.

En utilisant ce document, vous vous engagez à respecter ces règles et à préserver l'intégrité du travail fourni. La consultation de ce document est strictement personnelle.

Merci de respecter le travail accompli afin de permettre la création continue de ressources pédagogiques fiables et accessibles.