



Ce document a été mis en ligne par l'organisme [FormaV](#)®

Toute reproduction, représentation ou diffusion, même partielle, sans autorisation préalable, est strictement interdite.

Pour en savoir plus sur nos formations disponibles, veuillez visiter :

[www.formav.co/explorer](http://www.formav.co/explorer)

**SESSION 2017**


**Brevet Professionnel**

**PEINTURE REVÊTEMENTS**

**ÉPREUVE E 3 : TRAVAUX SPÉCIFIQUES**

**Durée : 4H00 – Coefficient : 3**

**PRATIQUE ET ÉCRIT**

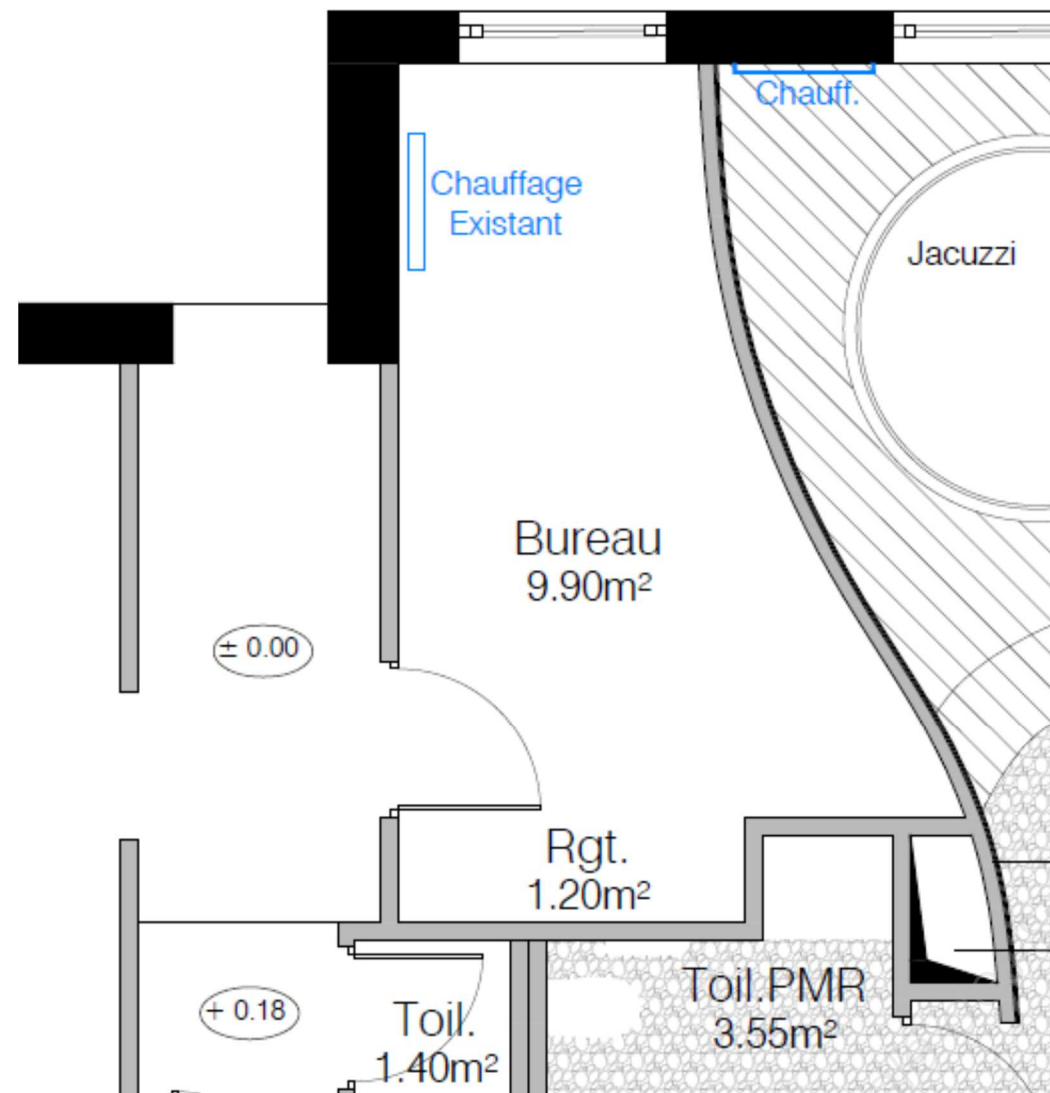


<b>PAGES</b>	<b>DOCUMENT SUJET</b>
1/5	<b>PAGE DE GARDE</b>
2/5	<b>TRAVAIL DEMANDÉ</b>
3/5	<b>FICHE CONTRAT / FICHE D'ÉVALUATION</b>
4/5	<b>MODE OPÉRATOIRE</b>
5/5	<b>PLANNING DE L'ACTIVITÉ</b>

<b>BP Peinture revêtements</b>	<b>code</b>	<b>Session 2017</b>	<b>SUJET</b>
<b>E3 : Travaux spécifiques</b>	<b>Coefficient : 3</b>	<b>Durée : 4 h 00</b>	<b>S 1/5</b>

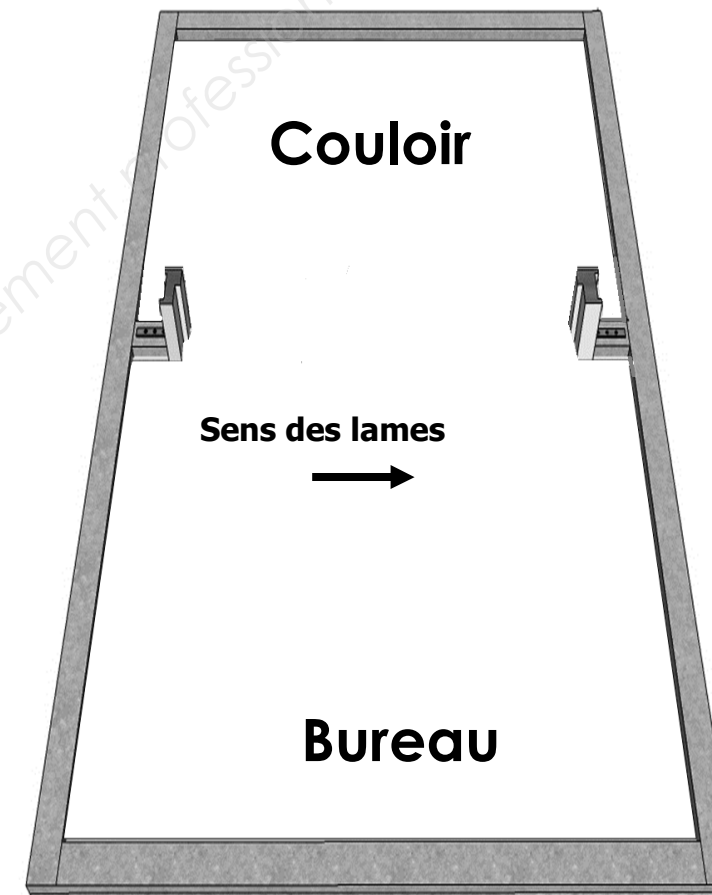
## TRAVAIL DEMANDÉ

Vous devez réaliser la pose d'un parquet flottant stratifié en lames de 1316 mm x 191 mm dans le bureau et le couloir.



Vous devez poser dans un espace délimité un parquet flottant stratifié en lames de 1316 mm x 191 mm, représentant le passage de porte entre le bureau et le couloir. Vous laisserez un jeu périphérique de dilatation. La pose se fera en appareillage de pierre sur une sous couche mousse polyéthylène (épaisseur 2 mm).

Le démarrage de la pose du parquet sera faite au milieu du dormant du passage de porte



<b>BP Peinture revêtements</b>	<b>code</b>	<b>Session 2017</b>	<b>SUJET</b>
<b>E3 : Travaux spécifiques</b>	<b>Coefficient : 3</b>	<b>Durée : 4 h 00</b>	<b>S 2/5</b>

<b>FICHE CONTRAT</b>	N° d'emplacement : .....	N° du candidat : .....
----------------------	--------------------------	------------------------

Compétences	ON DONNE	ON DEMANDE de réaliser en autonomie	ON EXIGE	Tolérances ou critères	Points
Réaliser un mode opératoire	Un document réponse	Citer chronologiquement les opérations à réaliser	Une chronologie correcte.	Une analyse dans les règles de l'art	<b>/20</b>
Aménager le poste de travail <i>A évaluer pendant l'épreuve</i>	Le poste de travail	Aménager l'aire de travail	- L'aménagement de l'aire de travail est respecté.		<b>/05</b>
Poser la sous couche <i>A évaluer pendant l'épreuve</i>	Le poste de travail La sous couche	Poser la sous couche du parquet flottant	- La sous couche couvre l'ensemble de la surface. - Les arasements sont nets.	+/- 2mm en périphérie	<b>/10</b>
Implanter	Le poste de travail Les lames de parquet	Implanter un parquet flottant	- La jonction des lames de parquet est au milieu du dormant du passage de porte.	+/- 5mm	<b>/05</b>
Poser le parquet flottant	Le parquet flottant	Poser le parquet flottant en appareillage de pierre	- Le parquet flottant est posé en appareillage de pierre. - La périphérie du parquet flottant présente un joint de dilatation. - Le parquet ne présente pas de traces d'outils. - Les lames sont parfaitement encliquetées.	+/- 5mm	<b>/15</b> <b>/10</b> <b>/10</b> <b>/10</b>
Passer une porte en parquet flottant	Le parquet flottant	Passer une porte en parquet flottant	- Le passage de porte laisse un joint de dilatation sous l'hubrisserie. - Le parquet ne présente pas de traces d'outils. - Les lames sont parfaitement encliquetées.	+/- 1mm	<b>/15</b> <b>/10</b> <b>/05</b>
Nettoyer	Matériel de nettoyage	Chantier propre et rangé	- Ensemble propre et absence de chute et de poussière de bois.		<b>/05</b>
<b>TOTAL</b>					<b>/120</b>

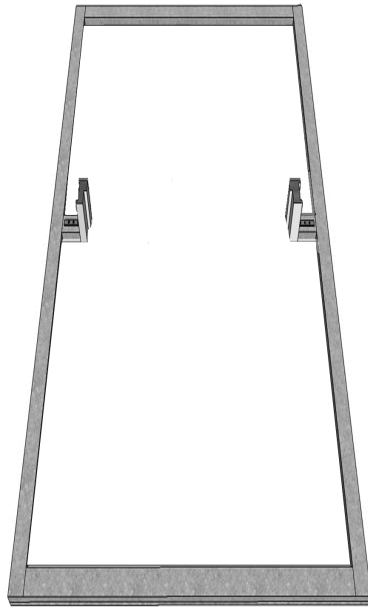
<b>BP Peinture revêtements</b>	<b>code</b>	<b>Session 2017</b>	<b>SUJET</b>
<b>E3 : Travaux spécifiques</b>	<b>Coefficient : 3</b>	<b>Durée : 4 h 00</b>	<b>S 3/5</b>

<b>FICHE CONTRAT</b>	<b>N° d'emplacement : .....</b>	<b>N° du candidat : .....</b>
----------------------	---------------------------------	-------------------------------

Compétences	ON DONNE	ON DEMANDE de réaliser en autonomie	ON EXIGE	Tolérances ou critères	Points
Réaliser un mode opératoire	Un document réponse	Citer chronologiquement les opérations à réaliser	Une chronologie correcte.	Une analyse dans les règles de l'art	<b>/20</b>
Aménager le poste de travail  A évaluer pendant l'épreuve	Le poste de travail	Aménager l'aire de travail	L'aménagement de l'aire de travail est respecté.		<b>/05</b>
Poser la sous couche <i>A évaluer pendant l'épreuve</i>	Le poste de travail La sous couche	Poser la sous couche <b>des lames PVC Clipsables</b>	<b>La pose de la sous-couche respecte les règles de mise en œuvre.</b> Les arasements sont nets.	+/- 2mm en périphérie	<b>/10</b>
Implanter	Le poste de travail <b>Les lames PVC Clipsables</b>	Planter <b>des lames PVC Clipsables</b>	<b>Le point de départ est adapté aux dimensions de la pièce.</b> La jonction <b>des lames PVC</b> est au milieu du dormant du passage de porte.	+/- 5mm	<b>/05</b>
Poser les lames PVC Clipsable Studio Modul'click	<b>Les lames PVC Clipsables</b>	Poser les lames <b>PVC Clipsables</b> en appareillage de pierre	- <b>Les lames PVC sont posées</b> en appareillage de pierre. - La périphérie <b>des lames PVC</b> présente un joint de dilatation - <b>Les lames ne présentent</b> pas de trace d'outils - Les lames sont parfaitement <b>clipsées</b> .	+/- 5mm	<b>/15</b> <b>/10</b> <b>/10</b> <b>/10</b>
Passer une porte en lames PVC Clipsable Studio Modul'click	<b>Les lames PVC Clipsables</b>	Passer une porte en lames <b>PVC Clipsables</b>	- <b>Les coupes et arasements sont nets.</b> - <b>Les lames PVC ne présentent</b> pas de trace d'outils. - Les lames sont parfaitement <b>clipsées</b> .	+/- 1mm	<b>/15</b> <b>/10</b> <b>/05</b>
Nettoyer	Matériel de nettoyage	Chantier propre et rangé	Ensemble propre et absence de chute.		<b>/05</b>
<b>TOTAL</b>					<b>/120</b>

<b>BP Peinture revêtements</b>	<b>code</b>	<b>Session 2017</b>	<b>SUJET</b>
<b>E3 : Travaux spécifiques</b>	<b>Coefficient : 3</b>	<b>Durée : 4 h 00</b>	<b>S 3/5</b>

N° DE CANDIDAT : \_\_\_\_\_



Mode opératoire de la pose du parquet flottant en appareillage de pierre.  
A compléter et à rendre aux surveillants d'examen.

N°	Opérations	Renseignements techniques sécurité	Matériel et outillage
1			
2			
3			
4			
5			
6			
7			
8			
9			
10			
11			
12			

<b>BP Peinture revêtements</b>	<b>code</b>	<b>Session 2017</b>	<b>SUJET</b>
<b>E3 : Travaux spécifiques</b>	<b>Coefficient : 3</b>	<b>Durée : 4 h 00</b>	<b>S 4/5</b>

# PLANNING DE L'ACTIVITÉ

	1 <sup>ère</sup> journée	2 <sup>ème</sup> journée	3 <sup>ème</sup> journée	4 <sup>ème</sup> journée
MATIN		ÉPREUVE E2 4H00 8H00 – 12H00		ÉPREUVE E2 4H00 8H00 – 12H00
	ÉPREUVE E2 3H00 9H00 – 12H00		ÉPREUVE E2 2h00 10H00 – 12H00	
APRÈS MIDI	ÉPREUVE E2 3H30 13H30 – 17H00	ÉPREUVE E3 0H30 et 3H30 13H30 – 17H30		ÉPREUVE E2 3H00 13H30 – 16H30

<b>BP Peinture revêtements</b>	<b>code</b>	<b>Session 2017</b>	<b>SUJET</b>
<b>E3 : Travaux spécifiques</b>	<b>Coefficient : 3</b>	<b>Durée : 4 h 00</b>	<b>S 5/5</b>

Copyright © 2026 FormaV. Tous droits réservés.

Ce document a été élaboré par FormaV® avec le plus grand soin afin d'accompagner chaque apprenant vers la réussite de ses examens. Son contenu (textes, graphiques, méthodologies, tableaux, exercices, concepts, mises en forme) constitue une œuvre protégée par le droit d'auteur.

Toute copie, partage, reproduction, diffusion ou mise à disposition, même partielle, gratuite ou payante, est strictement interdite sans accord préalable et écrit de FormaV®, conformément aux articles L.111-1 et suivants du Code de la propriété intellectuelle. Dans une logique anti-plagiat, FormaV® se réserve le droit de vérifier toute utilisation illicite, y compris sur les plateformes en ligne ou sites tiers.

En utilisant ce document, vous vous engagez à respecter ces règles et à préserver l'intégrité du travail fourni. La consultation de ce document est strictement personnelle.

Merci de respecter le travail accompli afin de permettre la création continue de ressources pédagogiques fiables et accessibles.